

3ª EDIÇÃO

DISTRITO FEDERAL

» PANORAMA EMPRESARIAL

2º QUADRIMESTRE DE 2025

» ÍNDICE

APRESENTAÇÃO	03
RESUMO	05
PANORAMA GERAL DO DISTRITO FEDERAL - EMPRESAS	06
PANORAMA GERAL DO DISTRITO FEDERAL - MEI	12
2º QUADRIMESTRE- EMPRESAS	18
2º QUADRIMESTRE - MEI	29
METODOLOGIA	37

» APRESENTAÇÃO

Prezados cidadãos e empreendedores do Distrito Federal,

Compreender quem movimenta a economia da nossa capital é fundamental para fortalecer políticas públicas, promover desenvolvimento e ampliar oportunidades. Por isso, apresentamos a **3ª edição do Panorama Empresarial do Distrito Federal**, uma publicação que traduz, em dados e análises, a vitalidade do ambiente de negócios brasiliense.

Com informações atualizadas até **24 de outubro de 2025**, esta edição revela que o Distrito Federal conta com **435.220 empresas ativas**, evidenciando um cenário empresarial sólido e diversificado. O setor de **Serviços**, mais uma vez, se destaca como força predominante, tanto na atividade principal quanto quando consideradas as atividades secundárias, demonstrando a relevância desse segmento para a economia local.

Outro eixo essencial é o universo dos **Microempreendedores Individuais (MEIs)**. Hoje, são **247.276 MEIs ativos**, responsáveis por grande parte do dinamismo econômico do DF. A participação feminina segue em crescimento, representando **45%** desse total, reforçando a presença cada vez maior das mulheres na formalização de novos negócios.

A análise do 2º quadrimestre de 2025 também revela números expressivos:

- **8.463 novas empresas constituídas** no período;
- **22.864 novos MEIs**, com predominância absoluta do setor de serviços, especialmente em atividades como **promoção de vendas, serviços administrativos e transporte**.

» APRESENTAÇÃO

O empreendedorismo jovem mostra sua força: entre os MEIs constituídos, **46,9%** têm entre 16 e 30 anos, enquanto entre os empresários de empresas não MEI, a faixa de **31 a 45 anos** permanece como a mais ativa. A diversidade internacional também marca presença empreendedores venezuelanos, colombianos, cubanos e de outras nacionalidades ampliam o mosaico econômico-cultural da nossa região.

O Panorama Empresarial é um instrumento valioso para todo o ecossistema econômico.

- **Para o governo**, oferece evidências para o planejamento de ações e formulação de políticas públicas mais assertivas.
- **Para empreendedores e investidores**, apresenta tendências, oportunidades e comportamentos de mercado que orientam decisões estratégicas.
- **Para a sociedade**, permite compreender melhor os setores que crescem, quem empreende e como evolui o ambiente de negócios da capital.

Reforçamos, ainda, a importância da parceria com o **SEBRAE-DF**, que desempenha papel fundamental na capacitação e no apoio aos empreendedores, contribuindo para transformar boas ideias em negócios sustentáveis. Da mesma forma, a atuação integrada da **Redesim** tem sido decisiva para tornar o processo de formalização e crescimento empresarial mais ágil, simples e eficiente.

Mais do que um relatório, este Panorama é um convite à reflexão e à ação: ao conhecermos quem empreende no Distrito Federal, fortalecemos nossa capacidade de planejar, inovar e construir um futuro de desenvolvimento, inclusão e oportunidades para todos.

RAQUEL CARVALHO

Presidente da JUCIS-DF

RESUMO

Com base em dados coletados em 24 de outubro de 2025, o Distrito Federal possui 435.220 empresas ativas. Os Serviços são o segmento com maior número de empreendimentos, sendo 231.104 se considerado apenas a atividade principal, e 276.433 levando em consideração atividade principal e secundária. Em relação à faixa etária dos empresários, a maioria possui entre 31 e 45 anos. No que se refere aos MEIs, são 247.276 na capital do País, com presença feminina alcançando 45% do total.

No 1º quadrimestre de 2025, foram constituídas 8.463 empresas. Desse total, 3.978 declararam faixa de capital de até R\$10.000,00. A atividade econômica predominantes são os Serviços combinados de escritório e apoio administrativo.

No que se refere aos MEIS no mesmo período, foram 22.864 aberturas, em sua maioria no segmento de serviços, alcançando 76,83% considerando atividade principal, e 67,18% sendo atividade principal + secundária. Em relação aos empreendedores estrangeiros, a nacionalidade predominante foi de venezuelanos e colombianos.

PANORAMA GERAL EMPRESAS



PANORAMA GERAL

EMPRESAS DO DISTRITO FEDERAL

435.220

EMPRESAS ATIVAS



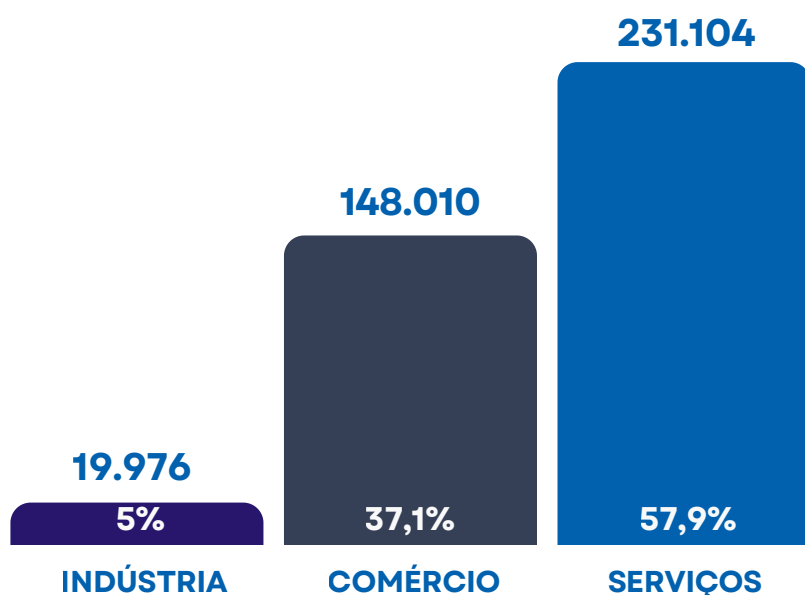
* dados coletados em 24/10/2025

» PANORAMA GERAL

EMPRESAS DO DISTRITO FEDERAL

SEGMENTOS

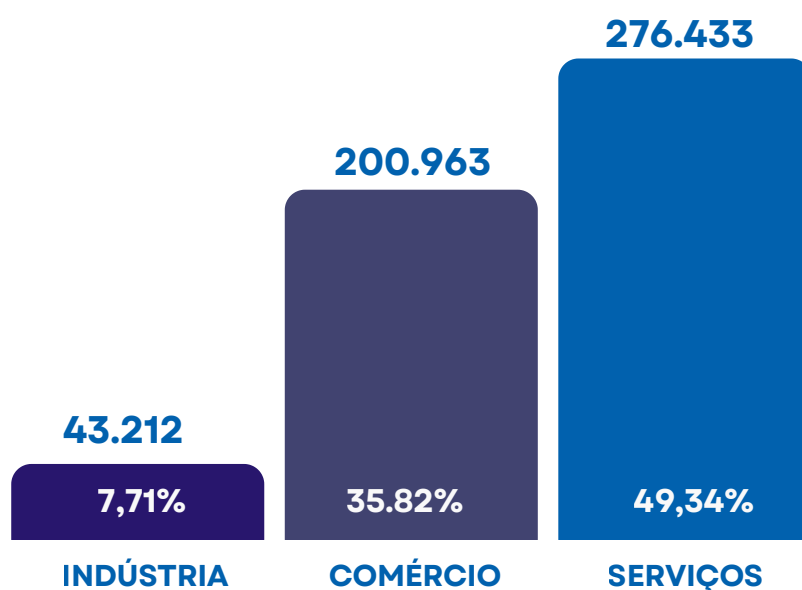
» ATIVIDADE PRINCIPAL



*dados coletados em 24/10/2025

*Empresas sem segmentos informados representam 8,3% do total

» ATIVIDADE PRINCIPAL + ATIVIDADES SECUNDÁRIAS

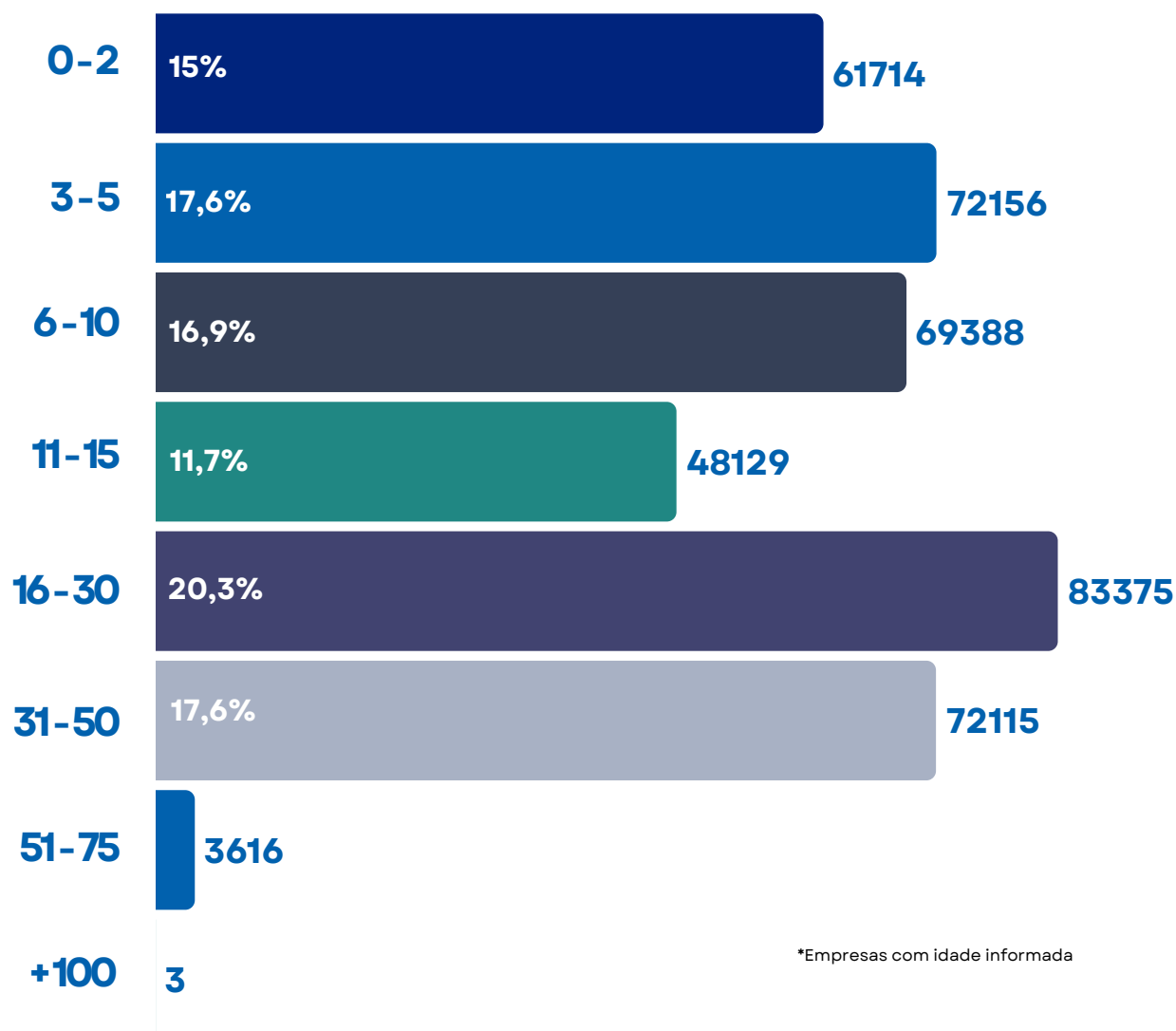


*Empresas sem segmentos informados representam 7,12% do total

» PANORAMA GERAL

EMPRESAS DO DISTRITO FEDERAL

TEMPO DE VIDA DAS EMPRESAS (EM ANOS)



*dados coletados em 24/10/2025

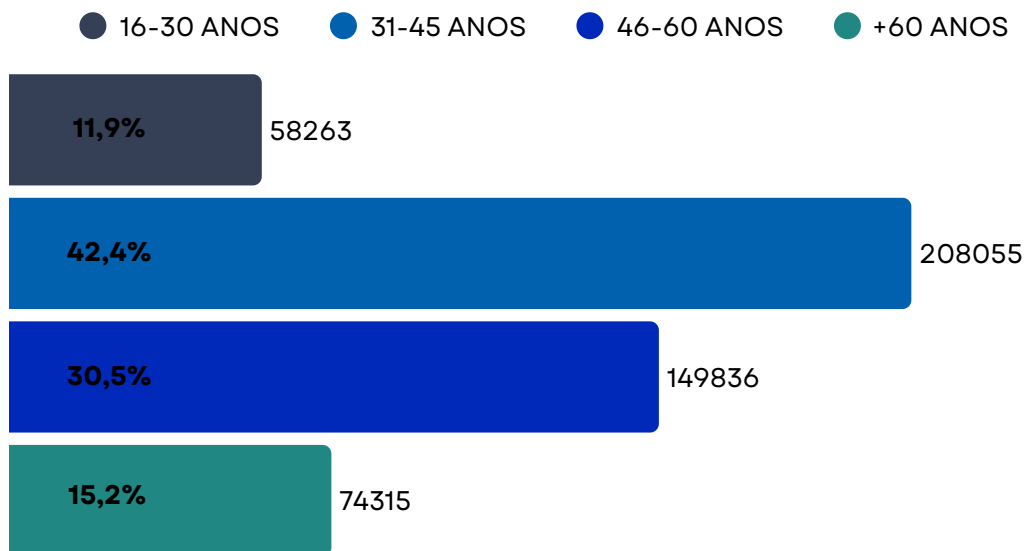
» PANORAMA GERAL

EMPRESAS DO DISTRITO FEDERAL

GÊNERO E FAIXA ETÁRIA DOS EMPRESÁRIOS



*O valor corresponde aos empresários que informaram o gênero.



9,7%

40,8%

*Referente aos empresários com idade informada

* dados coletados em 24/10/2025

» PANORAMA GERAL

EMPRESAS DO DISTRITO FEDERAL

NACIONALIDADE DOS EMPRESÁRIOS ESTRANGEIROS- TOP 5



PORTUGAL 342



CHINA 285



ESTADOS UNIDOS 226



COLÔMBIA 220



LÍBANO 218

*dados coletados em 24/10/2025

PANORAMA GERAL MEI

» PANORAMA GERAL

MEIS DO DISTRITO FEDERAL

247.276

MEIS ATIVOS



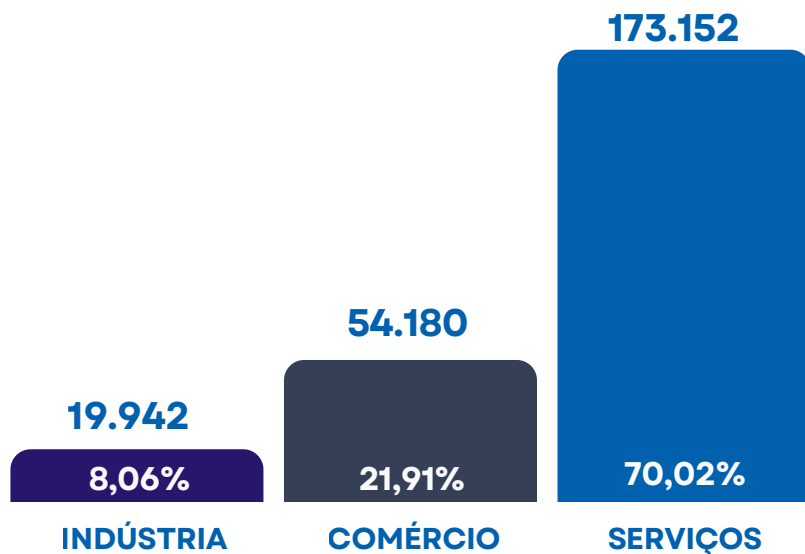
* dados coletados em 24/10/2025

» PANORAMA GERAL

MEIS DO DISTRITO FEDERAL

SEGMENTOS

► ATIVIDADE PRINCIPAL



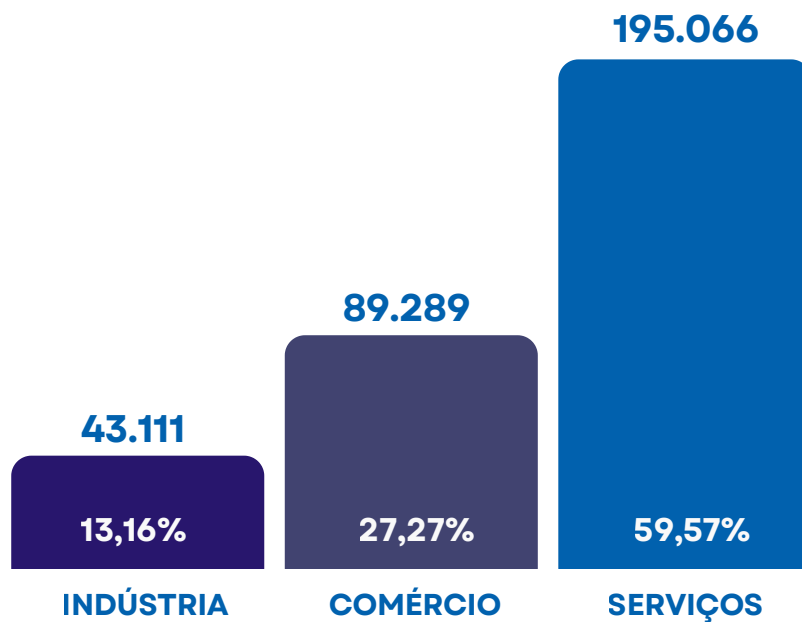
* dados coletados em 24/10/2025

*MEIs sem segmentos informados representam 0,01% do total

► ATIVIDADE PRINCIPAL

+

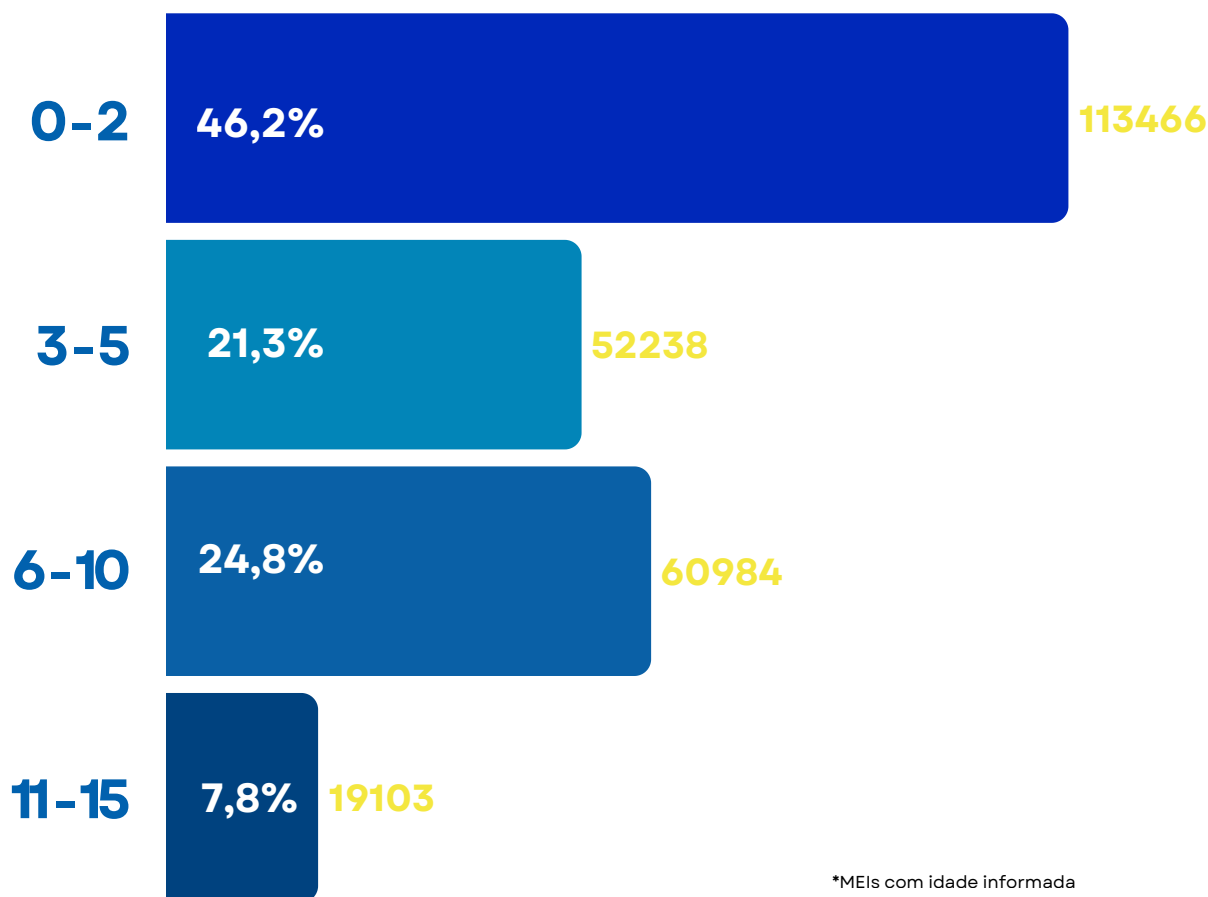
ATIVIDADES SECUNDÁRIAS



» PANORAMA GERAL

MEIS DO DISTRITO FEDERAL

TEMPO DE VIDA DAS EMPRESAS (EM ANOS)



*dados coletados em 24/10/2025



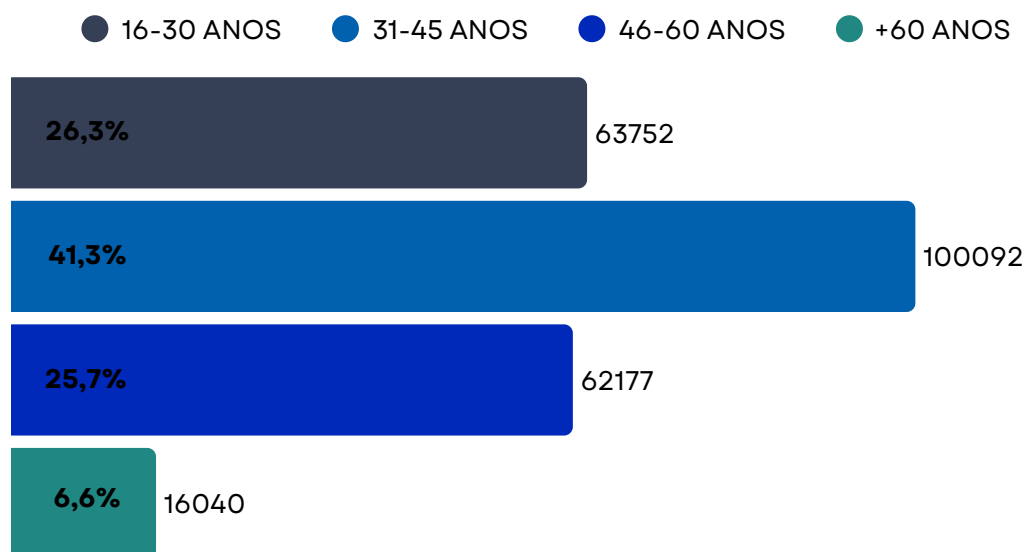
PANORAMA GERAL

MEIS DO DISTRITO FEDERAL

GÊNERO E FAIXA ETÁRIA DOS MICROEMPREENDEDORES



*O valor corresponde aos microempreendedores que informaram o gênero.



9,7%

40,8%

*Referente aos microempreendedores com idade informada

* dados coletados em 24/10/2025

» PANORAMA GERAL

MEIS DO DISTRITO FEDERAL

NACIONALIDADE DOS MICROEMPREENDEDORES ESTRANGEIROS- TOP 5



VENEZUELA **319**



COLÔMBIA **287**



CUBA **117**



PAQUISTÃO **102**



BANGLADESH **101**

*dados coletados em 24/10/2025



2º QUADRIMESTRE EMPRESAS

» 2º QUADRIMESTRE

8.463

EMPRESAS
CONSTITUÍDAS



» 2º QUADRIMESTRE

EMPRESAS DO DISTRITO FEDERAL

NATUREZA JURÍDICA



» 2º QUADRIMESTRE

EMPRESAS DO DISTRITO FEDERAL

PORTE DAS EMPRESAS

EMPRESA 588

EMPRESA DE 1.693
PEQUENO PORTE



MICROEMPRESA

6.182

» 2º QUADRIMESTRE

EMPRESAS DO DISTRITO FEDERAL

FAIXA DE CAPITAL SOCIAL DA EMPRESA

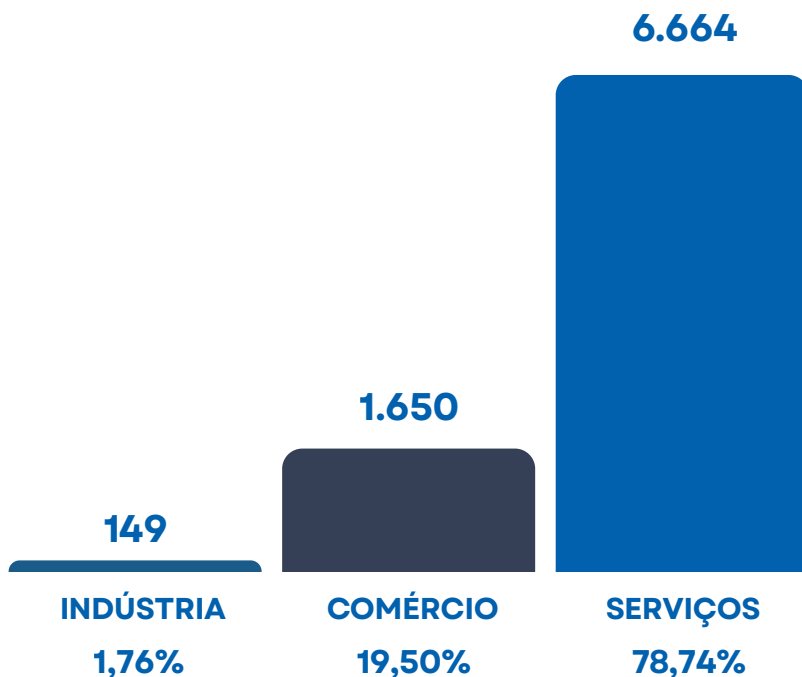
R\$ 0,01 a R\$10.000,00	3.978
R\$10.000,01 a R\$25.000,00	769
R\$25.000,01 a R\$50.000,00	1.523
R\$50.000,01 a R\$100.000,00	1.334
R\$100.000,01 a R\$500.000,00	946
R\$500.000,01 a R\$1.000.000,01	92
+ de R\$1.000.000,01	105

» 2º QUADRIMESTRE

EMPRESAS DO DISTRITO FEDERAL

SEGMENTOS

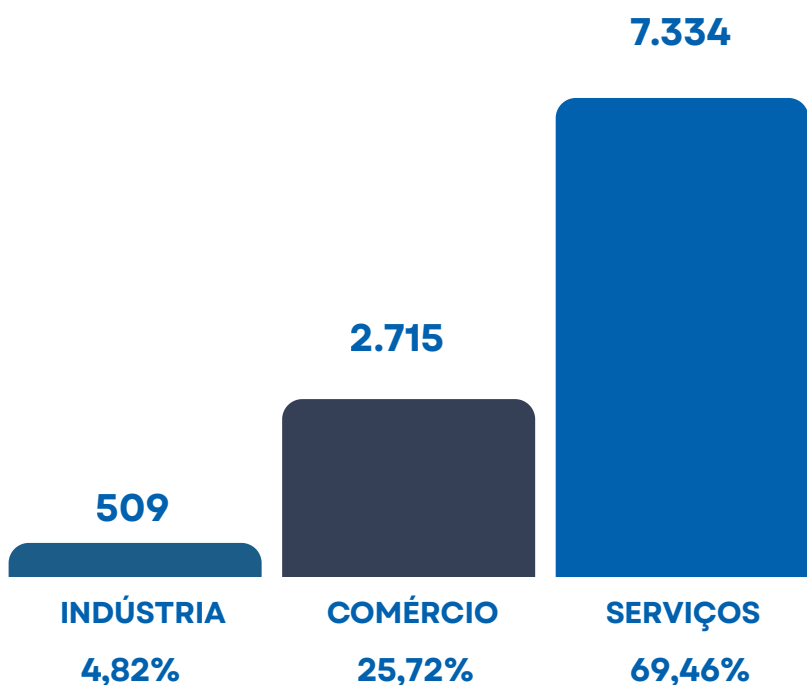
► ATIVIDADE PRINCIPAL



► ATIVIDADE PRINCIPAL

+

ATIVIDADES SECUNDÁRIAS



» 2º QUADRIMESTRE

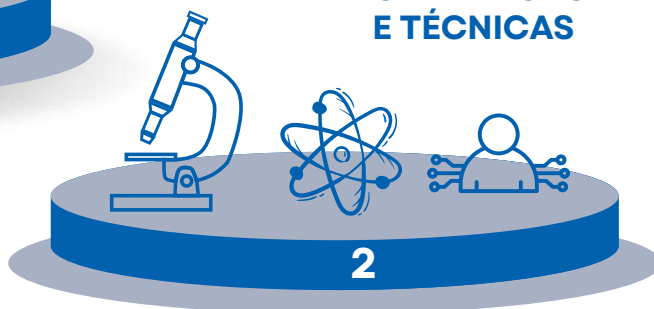
EMPRESAS DO DISTRITO FEDERAL

SEÇÃO (ATIVIDADE PRINCIPAL+SECUNDÁRIA) TOP 5

2.715 COMÉRCIO



**2.416 ATIVIDADES
PROFISSIONAIS,
CIENTÍFICAS
E TÉCNICAS**



**2.346 ATIVIDADES
ADMINISTRATIVAS
E SERVIÇOS
COMPLEMENTARES**



**1.426 INFORMAÇÃO E
COMUNICAÇÃO**



1.345 SAÚDE



» 2º QUADRIMESTRE

EMPRESAS DO DISTRITO FEDERAL

ATIVIDADES ECONÔMICAS - TOP 5 (ATIVIDADE PRINCIPAL + SECUNDÁRIA)



SERVIÇOS COMBINADOS DE
ESCRITÓRIO E APOIO ADMINISTRATIVO **1.069**



ATIVIDADES DE CONSULTORIA EM GESTÃO
EMPRESARIAL, EXCETO CONSULTORIA TÉCNICA **975**



TREINAMENTO EM DESENVOLVIMENTO
PROFISSIONAL E GERENCIAL. **962**



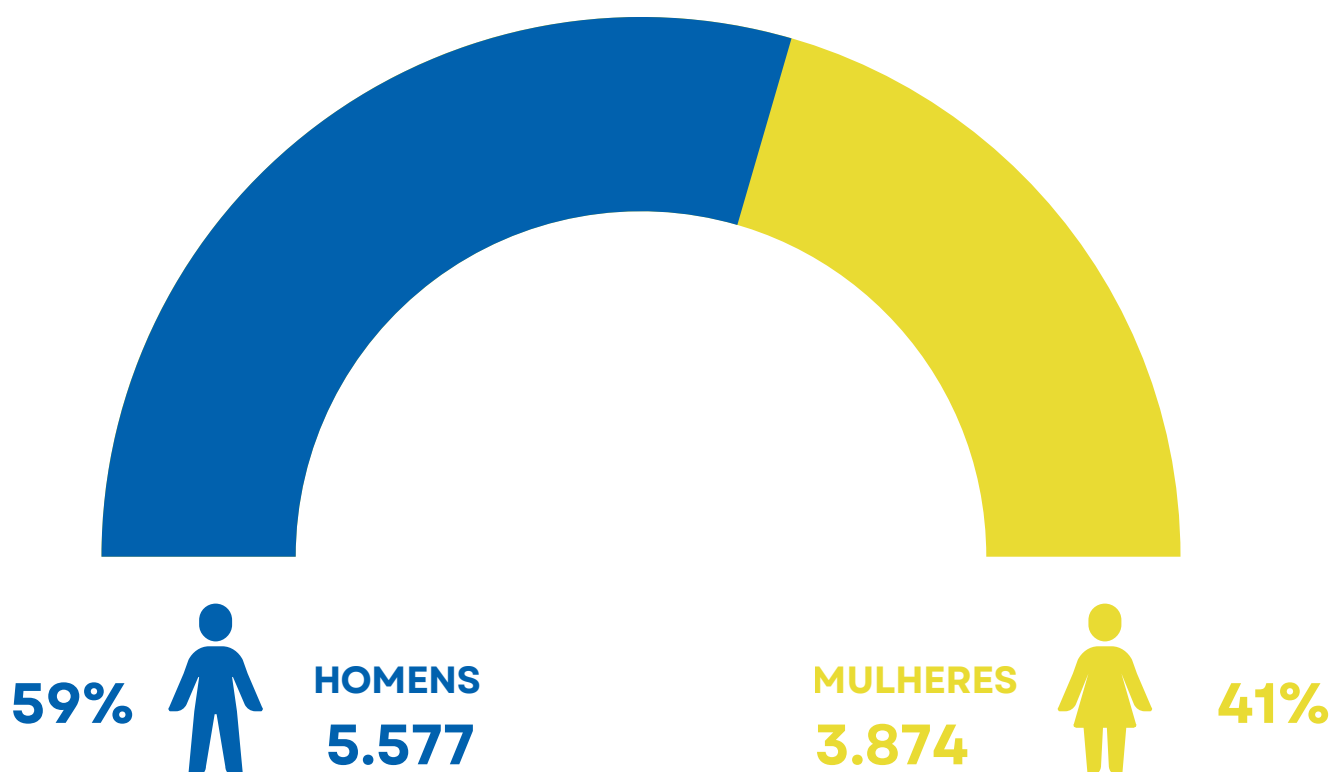
CONSULTORIA EM TECNOLOGIA DA INFORMAÇÃO **590**



ATIVIDADES DE INTERMEDIÇÃO E AGENCIAMENTO
DE SERVIÇOS E NEGÓCIOS EM GERAL, EXCETO
IMOBILIÁRIOS **567**

» 2º QUADRIMESTRE

EMPRESAS DO DISTRITO FEDERAL GÊNERO DOS EMPRESÁRIOS



PRINCIPAL ATIVIDADE
ECONÔMICA DO PERÍODO:

serviços combinados de escritório e apoio
administrativo



PRINCIPAL ATIVIDADE
ECONÔMICA DO PERÍODO:

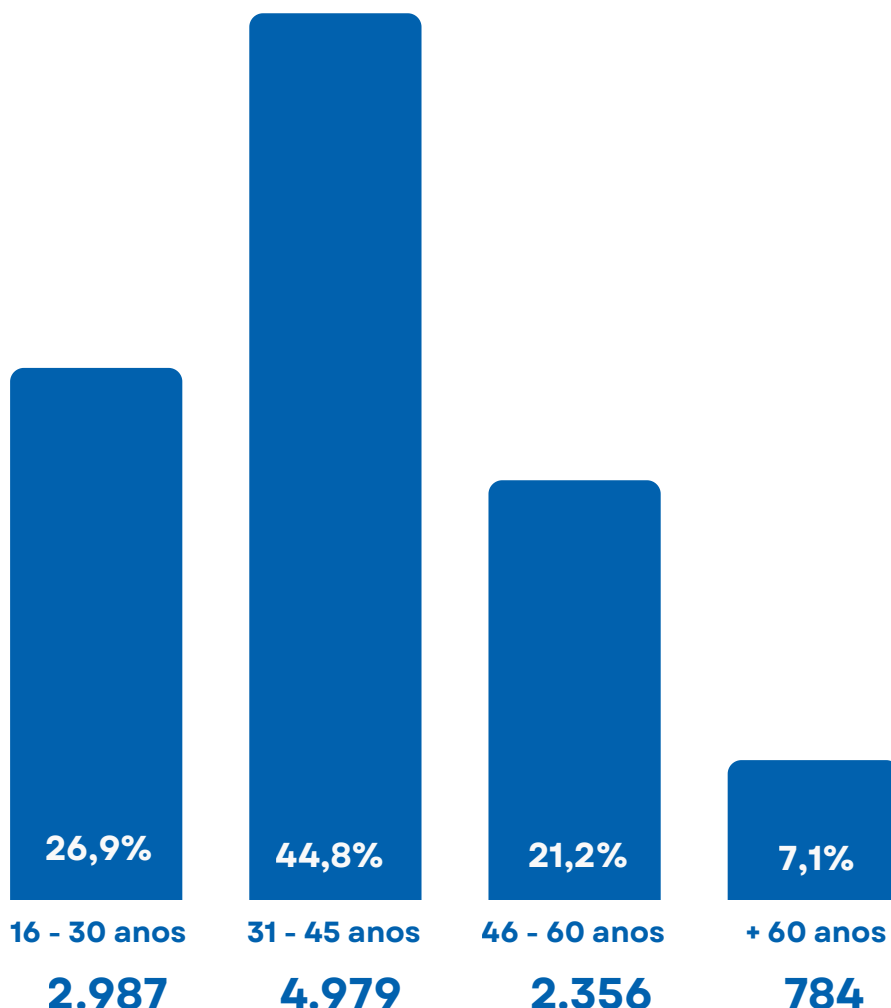
Treinamento em desenvolvimento
profissional e gerencial

*O valor corresponde aos microempreendedores que informaram o gênero.

» 2º QUADRIMESTRE

EMPRESAS DO DISTRITO FEDERAL

FAIXA ETÁRIA DOS EMPRESÁRIOS



*Referente aos empresários com idade informada



As aberturas de empresa por empresários da faixa etária de 31 a 45 anos tiveram o Treinamento em desenvolvimento profissional e gerencial como atividade econômica (principal + secundária) predominante.

» 2º QUADRIMESTRE

EMPRESAS DO DISTRITO FEDERAL

NACIONALIDADE DOS EMPRESÁRIOS ESTRANGEIROS - TOP 5



2º QUADRIMESTRE

MEIS

» 2º QUADRIMESTRE

22.864

EMPRESAS
CONSTITUÍDAS

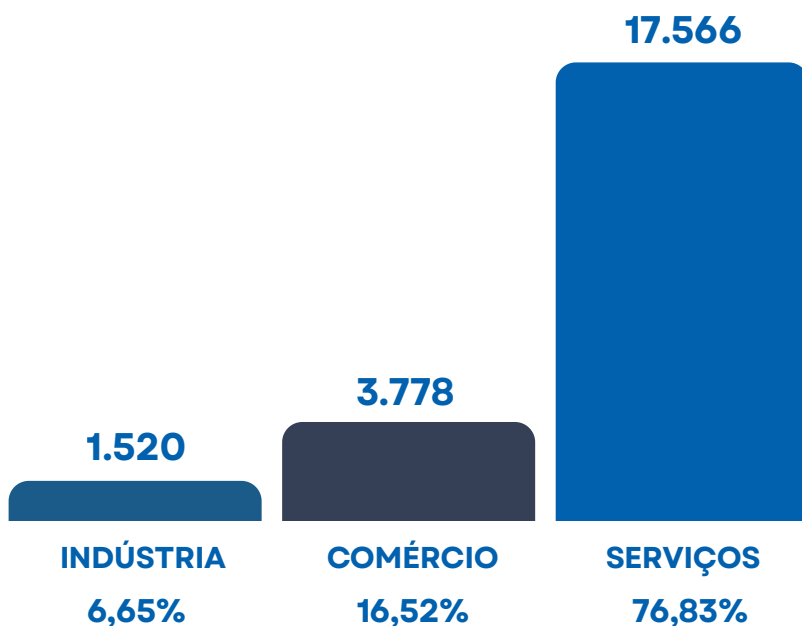


» 2º QUADRIMESTRE

EMPRESAS DO DISTRITO FEDERAL

SEGMENTOS

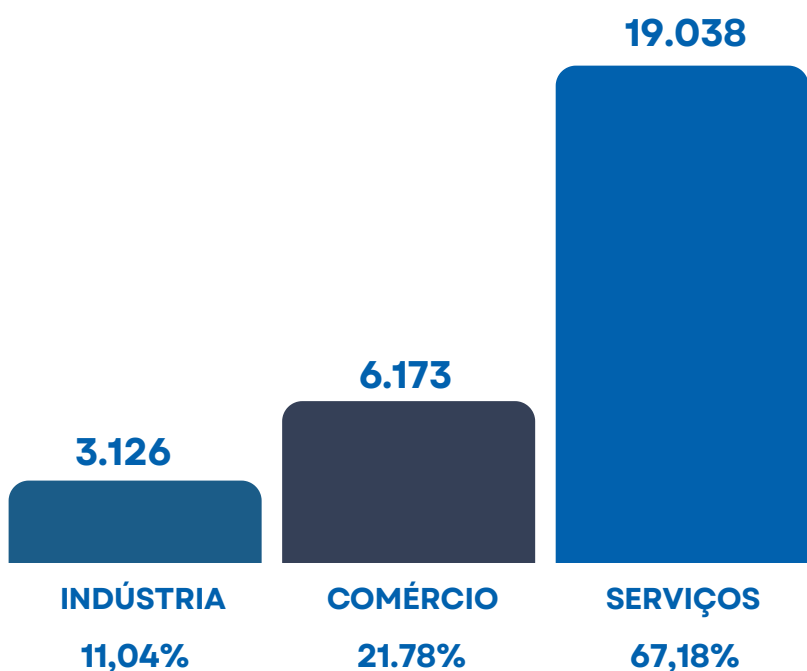
► ATIVIDADE PRINCIPAL



► ATIVIDADE PRINCIPAL

+

ATIVIDADES SECUNDÁRIAS



» 2º QUADRIMESTRE

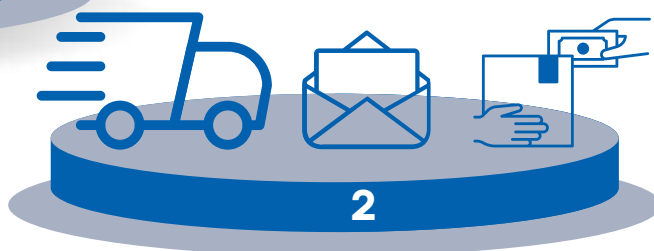
EMPRESAS DO DISTRITO FEDERAL

SEÇÃO (ATIVIDADE PRINCIPAL+SECUNDÁRIA) TOP 5

6.173 COMÉRCIO



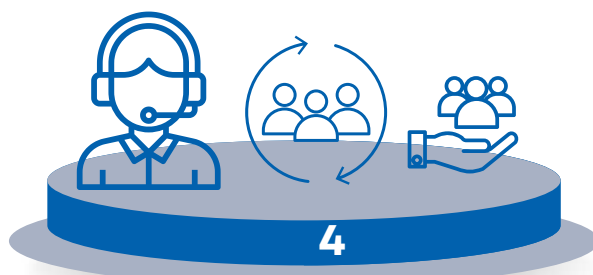
5.424 TRANSPORTE, ARMAZENAGEM E CORREIO



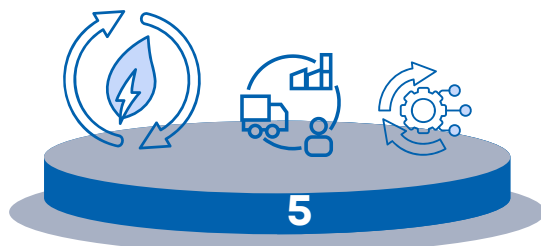
3.832 ATIVIDADES ADMINISTRATIVAS E SERVIÇOS COMPLEMENTARES



3.170 OUTRAS ATIVIDADES DE SERVIÇOS



3.126 CONSTRUÇÃO



» 2º QUADRIMESTRE

EMPRESAS DO DISTRITO FEDERAL

ATIVIDADES ECONÔMICAS - TOP 5 (ATIVIDADE PRINCIPAL + SECUNDÁRIA)



SERVIÇOS DE MALOTE NÃO REALIZADOS
PELO CORREIO NACIONAL

2.286



PROMOÇÃO DE VENDAS

2.060



TRANSPORTE RODOVIÁRIO DE CARGA, EXCETO
PRODUTOS PERIGOSOS E MUDANÇAS, MUNICIPAL

1.944



PREPARAÇÃO DE DOCUMENTOS E SERVIÇOS
ESPECIALIZADOS DE APOIO ADMINISTRATIVO
NÃO ESPECIFICADOS ANTERIORMENTE

1.762

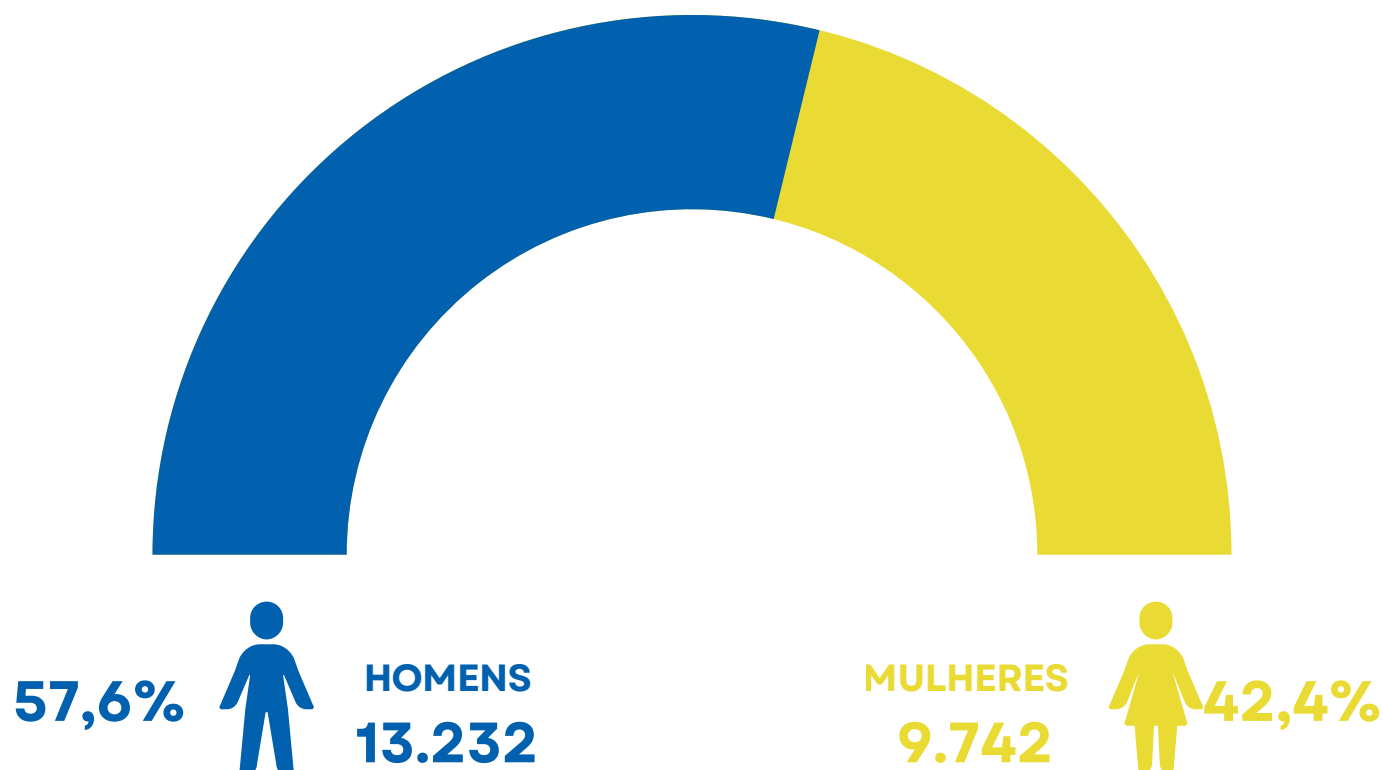


OUTRAS ATIVIDADES AUXILIARES DOS
TRANSPORTES TERRESTRES NÃO ESPECIFICADAS
ANTERIORMENTE

1.610

» 2º QUADRIMESTRE

EMPRESAS DO DISTRITO FEDERAL GÊNERO DOS MICROEMPREENDEDORES



✦ PRINCIPAL ATIVIDADE
ECONÔMICA DO PERÍODO:

Serviços de malote não realizados pelo
Correio Nacional

✦ PRINCIPAL ATIVIDADE
ECONÔMICA DO PERÍODO:

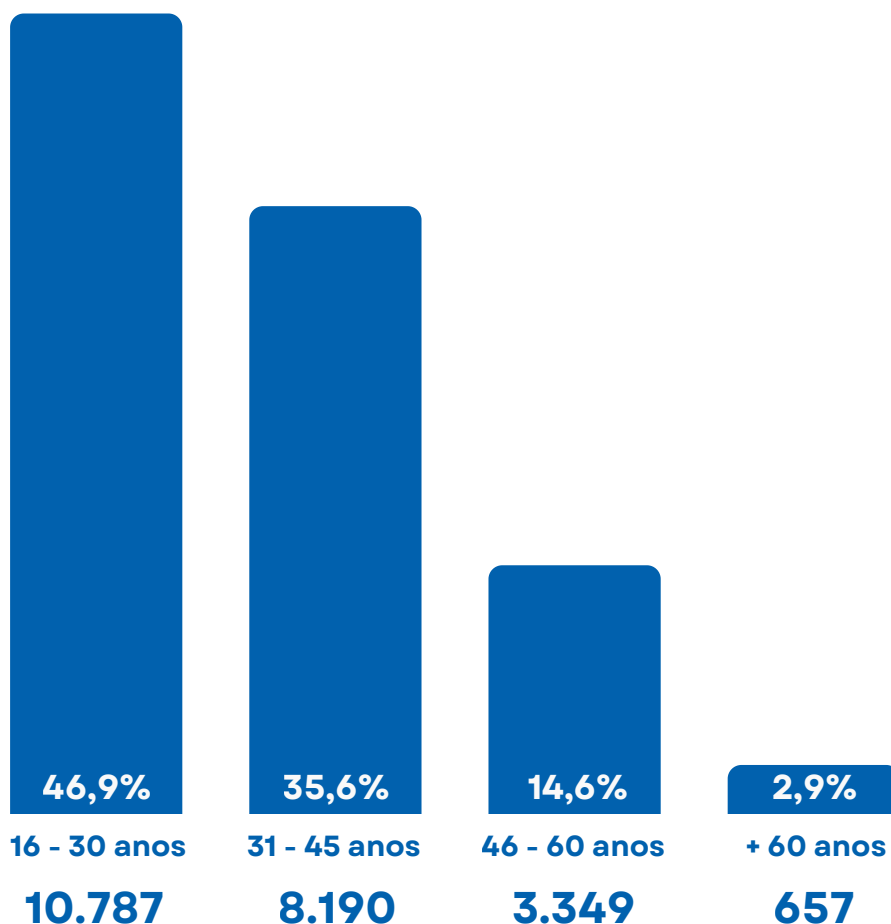
Promoção de vendas

*O valor corresponde aos microempreendedores que informaram o gênero.

» 2º QUADRIMESTRE

EMPRESAS DO DISTRITO FEDERAL

FAIXA ETÁRIA DOS MICROEMPREENDEDORES



* Referente aos microempreendedores com idade informada



As aberturas de empresa por empresários da faixa etária de 31 a 45 anos tiveram os Serviços de malote não realizados pelo Correio Nacional (principal + secundária) predominante.

» 2º QUADRIMESTRE

EMPRESAS DO DISTRITO FEDERAL

NACIONALIDADE DOS MICROEMPREENDEDORES
ESTRANGEIROS - TOP 5



METODOLOGIA

METODOLOGIA

Os dados apresentados neste Mapa de Empresas foram coletados do Sistema de Business Intelligence, na data de 24/10/2025, tendo como origem o Cadastro Estadual de Empresas da Junta Comercial, Industrial e Serviços do Distrito Federal. Através do sistema é possível coletar dados estatísticos referentes às empresas e MEIs, empresários e microempreendedores.

No Mapa em questão, foram utilizados filtros referentes ao status dos negócios (ativo/inativo); aos seus tempos de vida; à porcentagem dos segmentos; aos setores e atividades econômicas mais relevantes; ao porte e faixa de capital das empresas, e às cidades que lideram as aberturas. No caso das empresas, acrescenta-se o tipo jurídico.

Em relação aos empresários e microempreendedores, foram selecionados filtros relativos ao gênero, faixa etária e nacionalidade dos estrangeiros.

A filtragem foi aplicada de forma a captar diferentes panoramas do Estado:

- um geral com os dados totais referentes a empresas do Distrito Federal;
- um geral com os dados totais referentes aos MEIs do Distrito Federal;
- um específico com os dados totais referentes às empresas do Distrito Federal no 2º quadrimestre de 2025
- um específico com os dados totais referentes aos MEIs do Distrito Federal no 2º quadrimestre de 2025

Além dos números, para melhor visualização e compreensão dos leitores, os dados foram apresentados em gráficos e tabelas, com adição de percentuais.

Listamos abaixo as principais regras definidas para a montagem do BI e consequentemente desse relatório:

- Para computar idade empresa/sócio, definiu-se por utilizar apenas o ano para contagem do tempo.
- Para idade do sócio foi considerado apenas as pessoas físicas.
- A nacionalidade do sócio pessoa jurídica foi definida pelo país do endereço cadastrado.
- Nos painéis de empresa, foi computado o número de sócios por gênero. Para aquelas empresas em que não foi informado o gênero dos sócios, o dado foi desconsiderado.

METODOLOGIA

- Para o painel de constituição de empresas, quando não há tabelas completas do processo (dados anteriores à migração para o SRM), buscou-se o município pelo endereço atual da empresa, pois esta pode ter transferido a sede, com isso, pode estar em um município de outro estado.
- No painel de MEIs no que se refere ao tempo de vida, são considerados somente os MEIs criados a partir de 2008, seu ano de surgimento.
- Para o painel de processos de constituição, na verificação do porte, definiu-se:
 - para solicitação de MEI colocamos ME;
 - para solicitações com porte informado, seguiu o que foi informado no processo;
 - para processos protocolados a partir da migração e porte nulo colocou-se 'NORMAL';
 - para processos anteriores à migração e porte nulo colocou-se 'NÃO INFORMADO';
 - para o painel de processos de constituição considerou-se a natureza jurídica do processo e classificou-se como não informada caso não exista;
 - nos painéis de processo é contado a quantidade de processos por sexo.