

4ª EDIÇÃO

DISTRITO FEDERAL

» PANORAMA EMPRESARIAL

3º QUADRIMESTRE DE 2025

» ÍNDICE

APRESENTAÇÃO	03
RESUMO	05
PANORAMA GERAL DO DISTRITO FEDERAL - EMPRESAS	06
PANORAMA GERAL DO DISTRITO FEDERAL - MEI	13
3º QUADRIMESTRE - EMPRESAS	19
3º QUADRIMESTRE - MEI	30
METODOLOGIA	38

» APRESENTAÇÃO

Prezados cidadãos e empreendedores do Distrito Federal,

A Junta Comercial, Industrial e Serviços do Distrito Federal (JUCIS-DF) apresenta a **4ª edição do Panorama Empresarial**, referente ao **3º quadrimestre de 2025**, com o objetivo de oferecer uma leitura clara, estratégica e atualizada do ambiente de negócios na capital do País.

Este estudo consolida dados extraídos do sistema de Business Intelligence da Junta Comercial, permitindo acompanhar a dinâmica de abertura de empresas, o perfil dos empreendedores e a evolução dos setores econômicos mais relevantes do Distrito Federal.

Até o fim de 2025, o Distrito Federal contabilizou **454.407 empresas ativas**, com forte predominância do setor de serviços, evidenciando a vocação da economia local para atividades intensivas em conhecimento e apoio administrativo. Paralelamente, o número de **Microempreendedores Individuais (MEIs) alcança 243.614 registros ativos**, reforçando o papel do empreendedorismo como motor de inclusão produtiva e geração de renda.

No período analisado, foram constituídas **8.431 novas empresas e 21.496 novos MEIs**, demonstrando a continuidade do crescimento empresarial e a confiança dos empreendedores no ambiente de negócios do Distrito Federal.

» APRESENTAÇÃO

Além dos dados quantitativos, esta edição traz análises sobre:

- Segmentos econômicos predominantes
- Perfil etário e de gênero dos empreendedores
- Faixas de capital social
- Atividades econômicas em destaque
- Participação de empreendedores estrangeiros

Destaca-se, ainda, a valorização de **atividades estratégicas**, como o crescimento do setor vitivinícola no Distrito Federal, que posiciona a região como nova fronteira da produção nacional de vinhos, impulsionando o turismo e a economia local.

Este Panorama reafirma o compromisso da JUCIS-DF com a **transparência, inteligência de dados e fortalecimento do ambiente de negócios**, contribuindo para a formulação de políticas públicas mais eficientes e para a tomada de decisão por parte de empreendedores, investidores e gestores públicos.

Seguimos trabalhando para tornar o Distrito Federal cada vez mais simples para empreender, competitivo e inovador.

RAQUEL CARVALHO

Presidente da JUCIS-DF

» RESUMO

Com base em dados coletados em 09 de fevereiro de 2026, o Distrito Federal possui 454.407 empresas ativas. Os Serviços são o segmento com maior número de empreendimentos, sendo 247.205 se considerado apenas a atividade principal, e 294.054 levando em consideração atividade principal e secundária. Em relação à faixa etária dos empresários, a maioria possui entre 31 e 45 anos. No que se refere aos MEIs, são 243.614 na capital do País, com presença feminina alcançando 45,3% do total.

No 3º quadrimestre de 2025, foram constituídas 8.431 empresas. Desse total, 4.035 declararam faixa de capital de até R\$10.000,00. A atividade econômica predominantes são os Serviços combinados de escritório e apoio administrativo.

No que se refere aos MEIS no mesmo período, foram 21.496 aberturas, em sua maioria no segmento de serviços, alcançando 78,62% considerando atividade principal, e 69% sendo atividade principal + secundária. Em relação aos microempreendedores estrangeiros, a nacionalidade predominante foi de venezuelanos e colombianos.

PANORAMA GERAL EMPRESAS

» PANORAMA GERAL

EMPRESAS DO DISTRITO FEDERAL

454.407

EMPRESAS ATIVAS



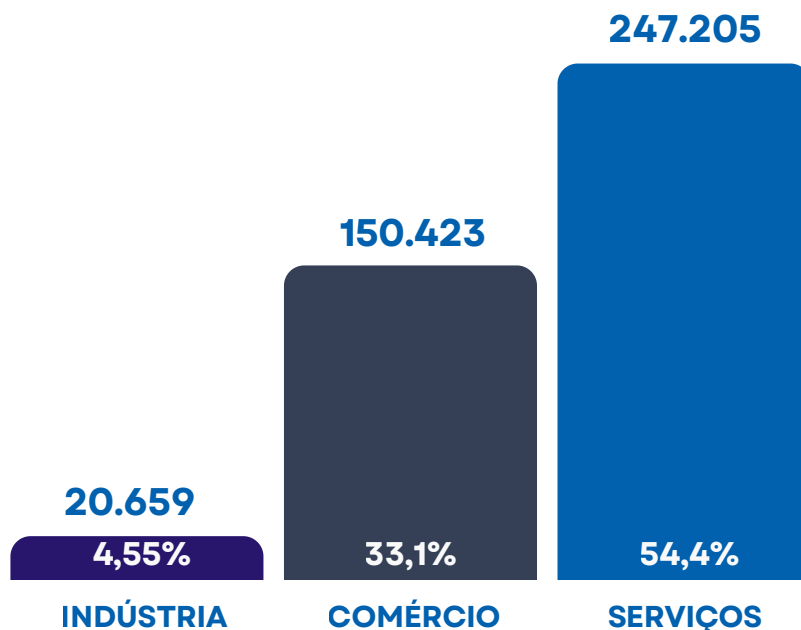
* dados coletados em 09/02/2026

» PANORAMA GERAL

EMPRESAS DO DISTRITO FEDERAL

SEGMENTOS

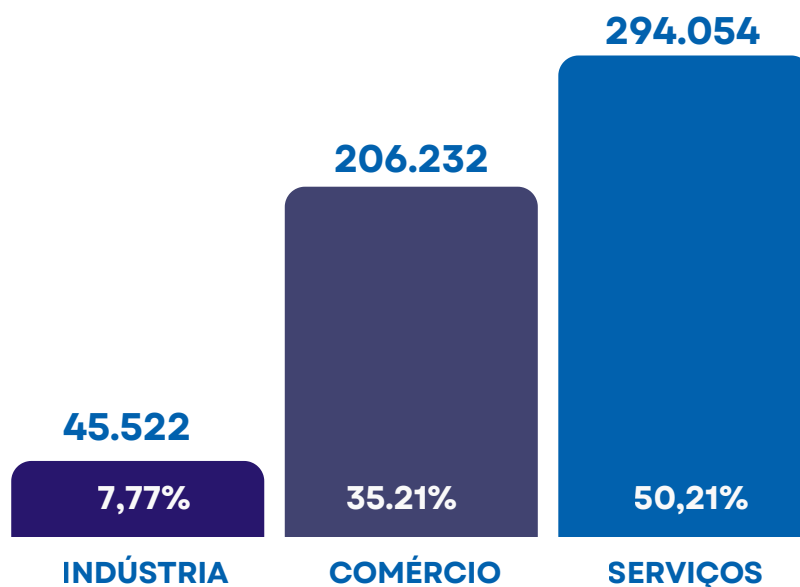
► ATIVIDADE PRINCIPAL



*dados coletados em 09/02/2026

*Empresas sem segmentos informados representam 7,95% do total

► ATIVIDADE PRINCIPAL + ATIVIDADES SECUNDÁRIAS



*Empresas sem segmentos informados representam 6,81% do total

» PANORAMA GERAL

EMPRESAS DO DISTRITO FEDERAL

ATIVIDADE ESTRATÉGICA



VINHOS

(CULTIVO DE UVA, FABRICAÇÃO)

43 EMPRESAS



PRINCIPAIS POLOS PRODUTORES:

- PARANOÁ
- SÃO SEBASTIÃO
- PLANALTINA

FONTES: [AGÊNCIA BRASÍLIA DF](#), [EMBRAPA](#), [TURISMO DF](#)

O Distrito Federal vem se destacando no cenário nacional de enoturismo, sendo impulsionado por movimentos como a Rota das Uvas de Brasília.

O setor movimentou 18,3 milhões em 2024, um salto de quase 80% em relação ao ano anterior.

A Vinícola Brasília, por exemplo, possui 10 vinhedos e 12 empresas produtoras sob uma marca coletiva. A produção anual é de 500 toneladas de uva.

Atualmente, 10 vinícolas produzem vinho fino na região.

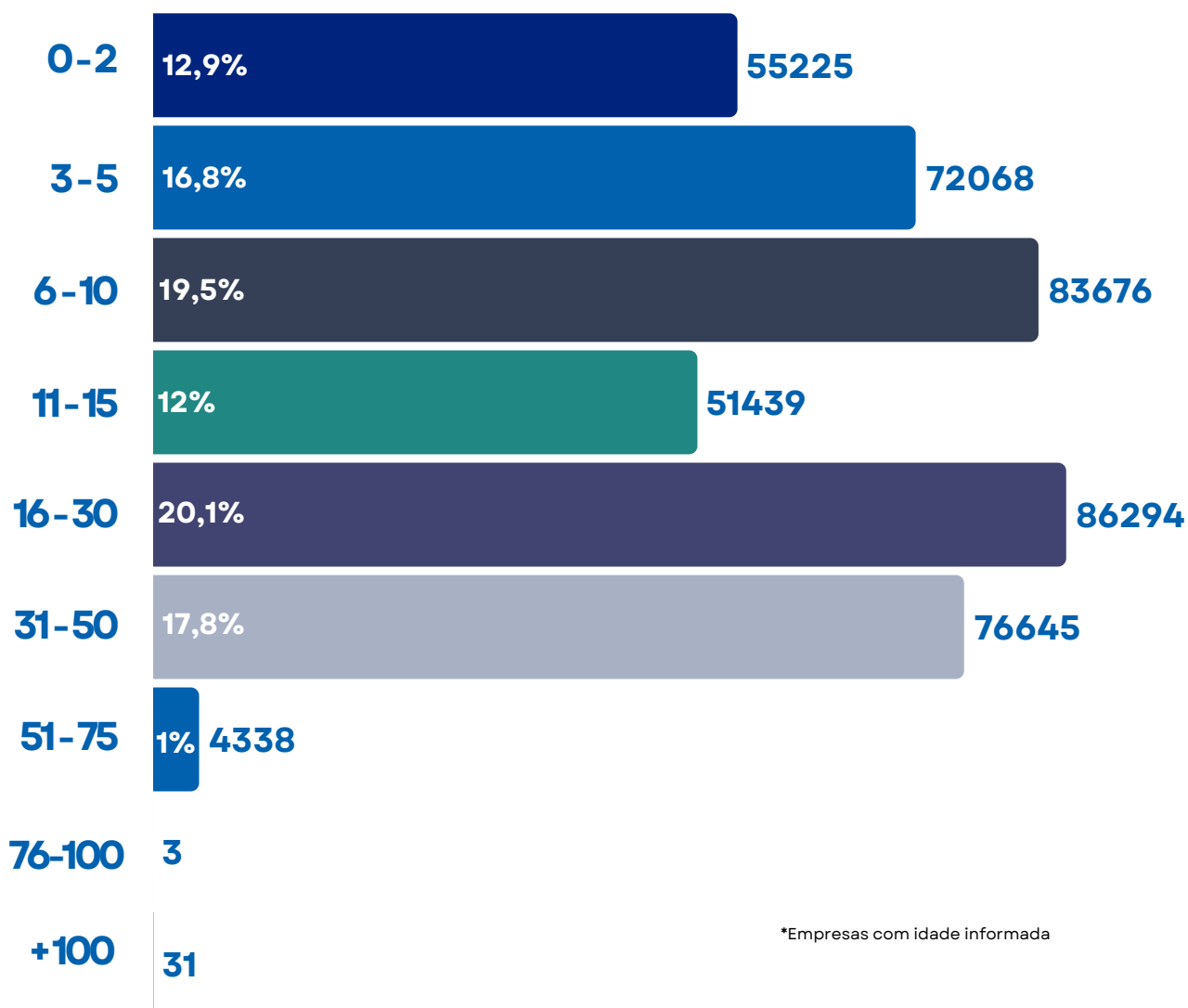
O Distrito Federal se posiciona como nova fronteira da vitivinicultura nacional, impulsionado pela técnica de dupla poda e pela produção de vinhos de inverno no Cerrado.

* dados coletados em 09/02/2026

» PANORAMA GERAL

EMPRESAS DO DISTRITO FEDERAL

TEMPO DE VIDA DAS EMPRESAS (EM ANOS)



*dados coletados em 09/02/2026



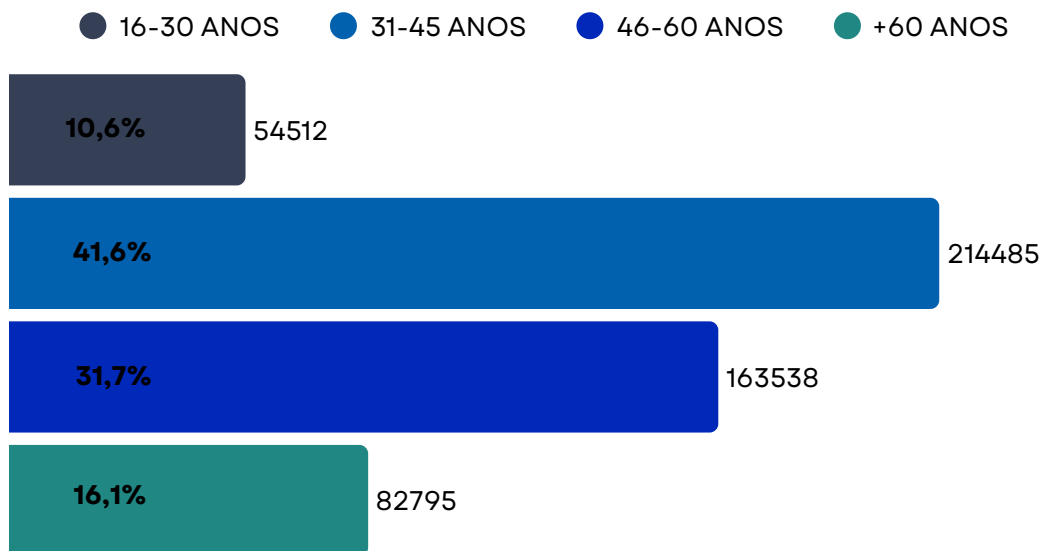
PANORAMA GERAL

EMPRESAS DO DISTRITO FEDERAL

GÊNERO E FAIXA ETÁRIA DOS EMPRESÁRIOS



*O valor corresponde aos empresários que informaram o gênero.



9,7%

40,8%

*Referente aos empresários com idade informada

*dados coletados em 09/02/2026

» PANORAMA GERAL

EMPRESAS DO DISTRITO FEDERAL

NACIONALIDADE DOS EMPRESÁRIOS ESTRANGEIROS- TOP 5



PORTUGAL **342**



CHINA **285**



COLÔMBIA **246**



ESTADOS UNIDOS **238**



LÍBANO **220**

*dados coletados em 09/02/2026

PANORAMA GERAL MEI

» PANORAMA GERAL

MEIS DO DISTRITO FEDERAL

243.614

MEIS ATIVOS



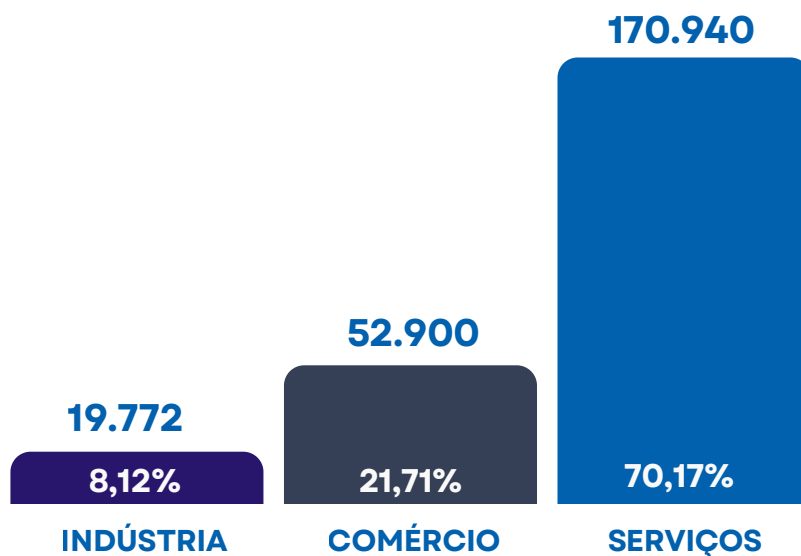
* dados coletados em 09/02/2026

» PANORAMA GERAL

MEIS DO DISTRITO FEDERAL

SEGMENTOS

» ATIVIDADE PRINCIPAL



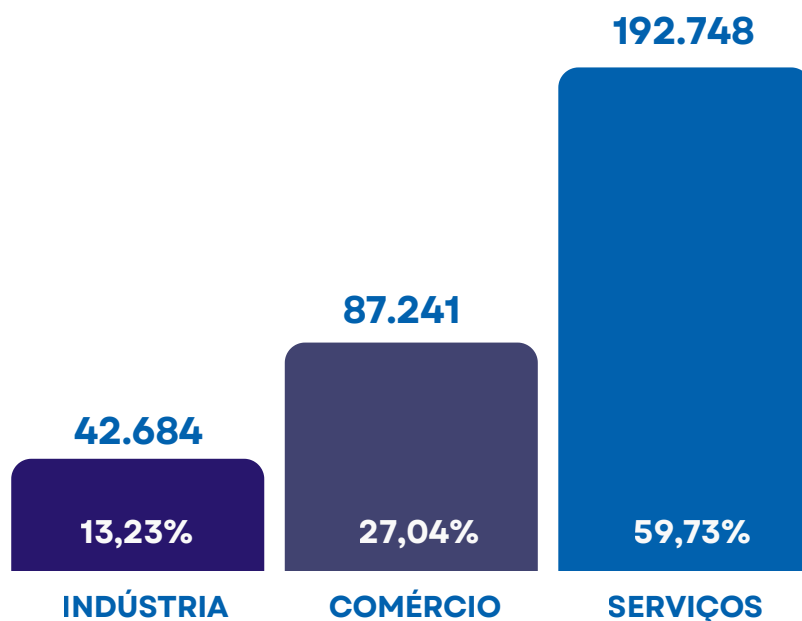
* dados coletados em 09/02/2026

*MEIs sem segmentos informados representam 0,0008% do total

» ATIVIDADE PRINCIPAL

+

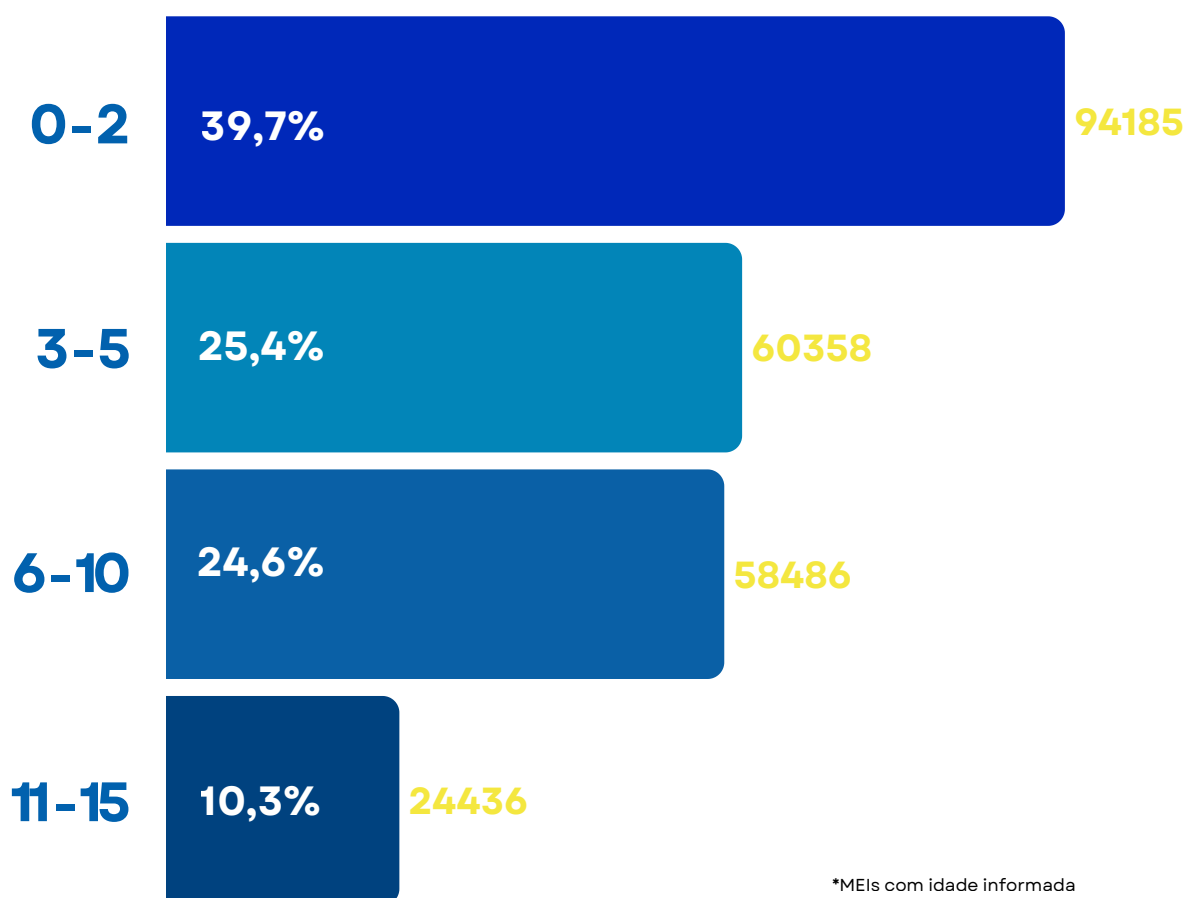
ATIVIDADES SECUNDÁRIAS



» PANORAMA GERAL

MEIS DO DISTRITO FEDERAL

TEMPO DE VIDA DAS EMPRESAS (EM ANOS)



* dados coletados em 09/02/2026

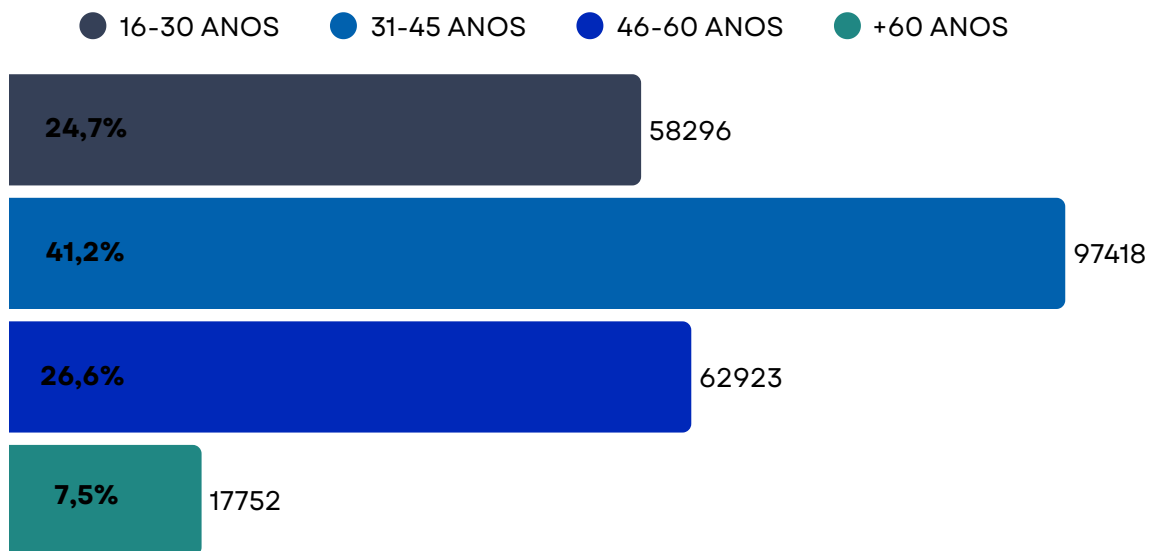
» PANORAMA GERAL

MEIS DO DISTRITO FEDERAL

GÊNERO E FAIXA ETÁRIA DOS MICROEMPREENDEDORES



*O valor corresponde aos microempreendedores que informaram o gênero.



9,7%

40,8%

*Referente aos microempreendedores com idade informada

*dados coletados em 09/02/2026

» PANORAMA GERAL

MEIS DO DISTRITO FEDERAL

NACIONALIDADE DOS MICROEMPREENDEDORES ESTRANGEIROS- TOP 5



VENEZUELA **353**



COLÔMBIA **279**



CUBA **114**



PAQUISTÃO **99**



BANGLADESH **96**

*dados coletados em 09/02/2026

3º QUADRIMESTRE EMPRESAS

» 3º QUADRIMESTRE

8.431

EMPRESAS CONSTITUÍDAS



» 3º QUADRIMESTRE

EMPRESAS DO DISTRITO FEDERAL

NATUREZA JURÍDICA

7.899

SOCIEDADE EMPRESÁRIA LIMITADA

Empresa composta por um ou mais sócios, que podem ser pessoas físicas ou jurídicas, com capital social dividido em cotas iguais ou não.



CONSÓRCIO DE SOCIEDADES

Associação temporária entre duas ou mais empresas, sem personalidade jurídica própria, sendo um contrato que estabelece as regras de colaboração entre as empresas participantes

33



07

COOPERATIVA

É uma sociedade de natureza civil, formada por no mínimo 20 pessoas, gerida de forma democrática e participativa, com objetivos econômicos e sociais comuns



463

EMPRESÁRIO

Pessoa física que exerce uma atividade empresarial em seu próprio nome, sem sócios. É a forma mais simples de formalizar um negócio, onde a pessoa física assume a responsabilidade total pelas obrigações e riscos da empresa.



29

SOCIEDADE ANÔNIMA

É um tipo de empresa onde o capital social é dividido em ações, e a responsabilidade dos acionistas é limitada ao valor de suas ações. É uma pessoa jurídica de direito privado, caracterizada por ter dois ou mais acionistas, e sua atividade principal é empresarial, independentemente do ramo de atuação.



» 3º QUADRIMESTRE

EMPRESAS DO DISTRITO FEDERAL

PORTE DAS EMPRESAS

SEM PORTE **836**

EMPRESA DE **1.534**
PEQUENO PORTE



MICROEMPRESA

6.061

» 3º QUADRIMESTRE

EMPRESAS DO DISTRITO FEDERAL

FAIXA DE CAPITAL SOCIAL DA EMPRESA

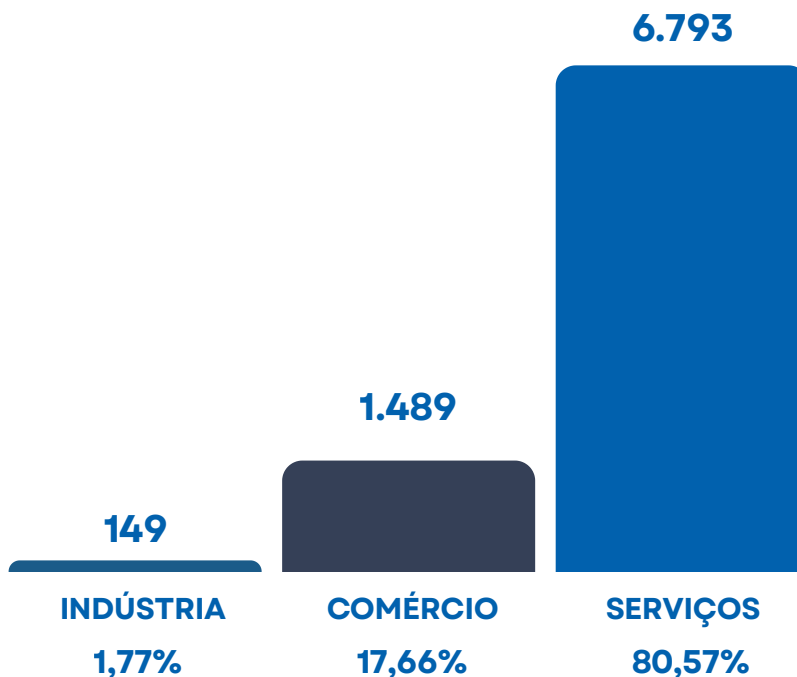
R\$ 0,01 a R\$10.000,00	4.035
R\$10.000,01 a R\$25.000,00	758
R\$25.000,01 a R\$50.000,00	1.353
R\$50.000,01 a R\$100.000,00	1.205
R\$100.000,01 a R\$500.000,00	716
R\$500.000,01 a R\$1.000.000,01	109
+ de R\$1.000.000,01	227

» 3º QUADRIMESTRE

EMPRESAS DO DISTRITO FEDERAL

SEGMENTOS

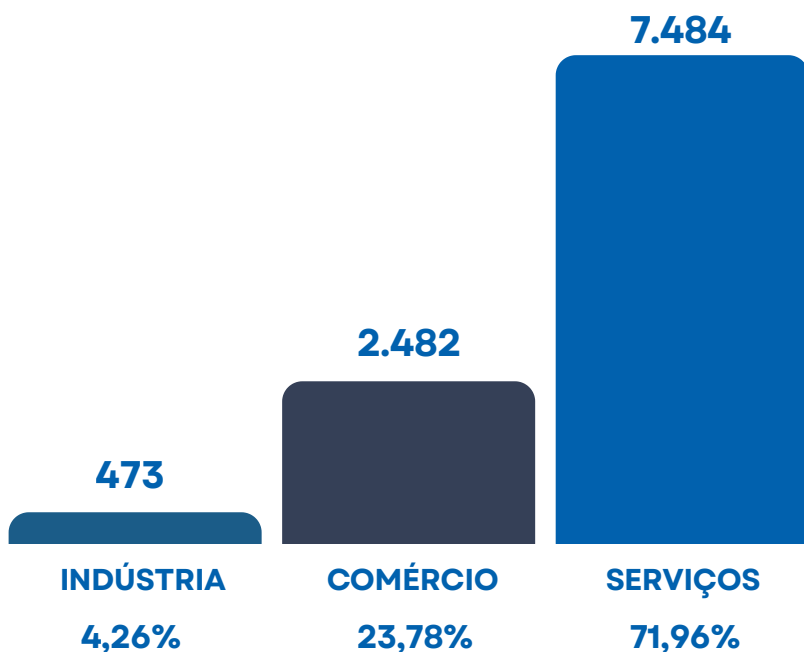
▶ ATIVIDADE PRINCIPAL



▶ ATIVIDADE PRINCIPAL

+

ATIVIDADES SECUNDÁRIAS

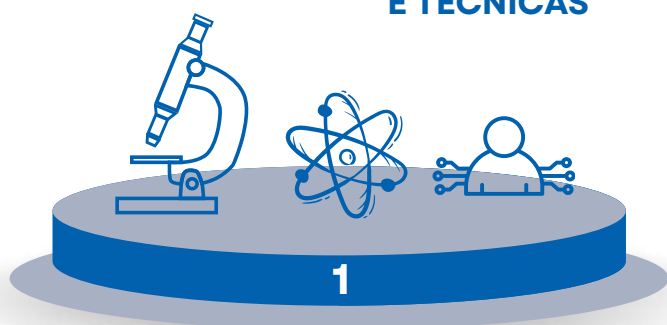


» 3º QUADRIMESTRE

EMPRESAS DO DISTRITO FEDERAL

SEÇÃO (ATIVIDADE PRINCIPAL+SECUNDÁRIA) TOP 5

2.534 ATIVIDADES
PROFISSIONAIS,
CIENTÍFICAS
E TÉCNICAS



2.482 COMÉRCIO



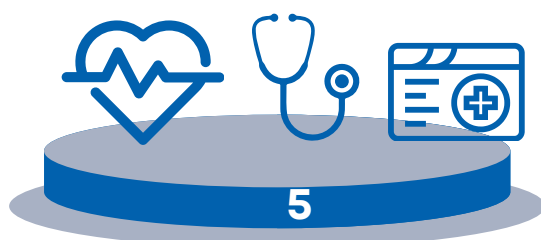
2.205 ATIVIDADES
ADMINISTRATIVAS
E SERVIÇOS
COMPLEMENTARES



1.398 INFORMAÇÃO E
COMUNICAÇÃO



1.345 SAÚDE HUMANA
E SERVIÇOS



» 3º QUADRIMESTRE

EMPRESAS DO DISTRITO FEDERAL

ATIVIDADES ECONÔMICAS - TOP 5 (ATIVIDADE PRINCIPAL + SECUNDÁRIA)



SERVIÇOS COMBINADOS DE
ESCRITÓRIO E APOIO ADMINISTRATIVO **1.046**



ATIVIDADES DE CONSULTORIA EM GESTÃO
EMPRESARIAL, EXCETO CONSULTORIA TÉCNICA **954**



TREINAMENTO EM DESENVOLVIMENTO
PROFISSIONAL E GERENCIAL. **953**




HOLDINGS DE INSTITUIÇÕES NÃO FINANCEIRAS **661**



PREPARAÇÃO DE DOCUMENTOS E SERVIÇOS
ESPECIALIZADOS DE APOIO ADMINISTRATIVO NÃO
ESPECIFICADOS ANTERIORMENTE **579**

» 3º QUADRIMESTRE

EMPRESAS DO DISTRITO FEDERAL GÊNERO DOS EMPRESÁRIOS



58,4%  **HOMENS**
5.634

MULHERES  **41,6%**
4.006

✦ PRINCIPAL ATIVIDADE
ECONÔMICA DO PERÍODO:

serviços combinados de escritório e apoio
administrativo

✦ PRINCIPAL ATIVIDADE
ECONÔMICA DO PERÍODO:

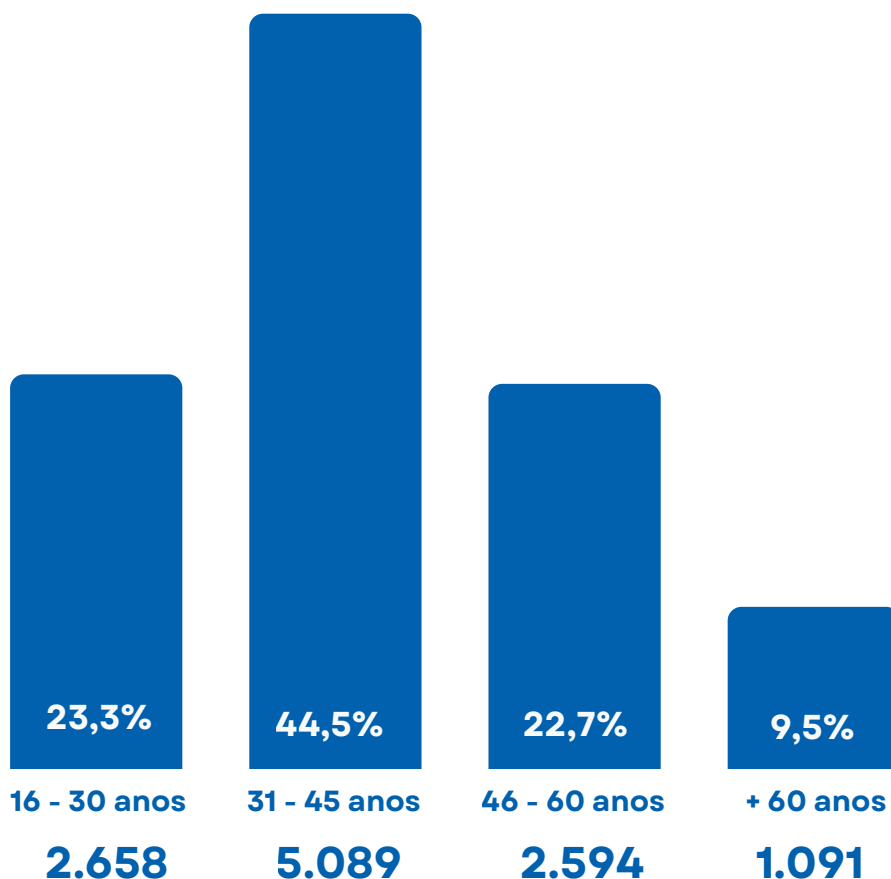
Treinamento em desenvolvimento
profissional e gerencial

*O valor corresponde aos microempreendedores que informaram o gênero.

» 3º QUADRIMESTRE

EMPRESAS DO DISTRITO FEDERAL

FAIXA ETÁRIA DOS EMPRESÁRIOS



*Referente aos empresários com idade informada



As aberturas de empresa por empresários da faixa etária de 31 a 45 anos tiveram os Holdings de instituições não financeiras como atividade econômica (principal + secundária) predominante.

» 3º QUADRIMESTRE

EMPRESAS DO DISTRITO FEDERAL

NACIONALIDADE DOS EMPRESÁRIOS ESTRANGEIROS - TOP 5

ESTADOS UNIDOS
09

FRANÇA
05

COLÔMBIA
08

ÍNDIA
08

CHINA
08

3º QUADRIMESTRE

MEIS

» 3º QUADRIMESTRE

21.496

MEIS CONSTITUÍDOS

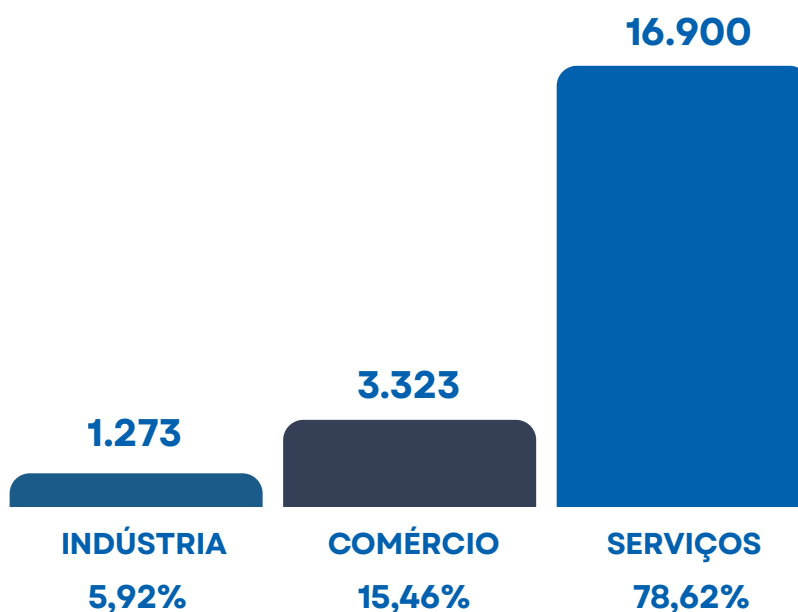


» 3º QUADRIMESTRE

MEIS DO DISTRITO FEDERAL

SEGMENTOS

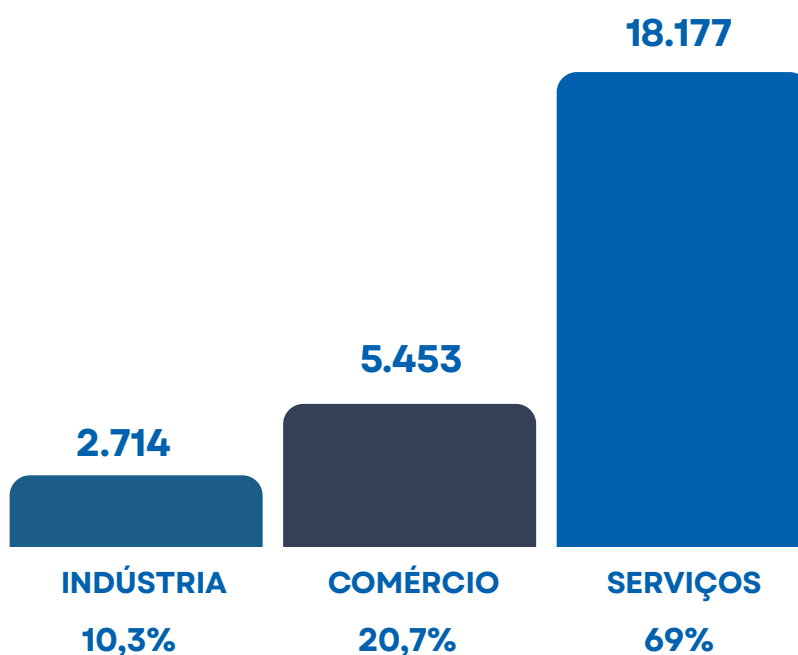
▶ ATIVIDADE PRINCIPAL



▶ ATIVIDADE PRINCIPAL

+

ATIVIDADES SECUNDÁRIAS

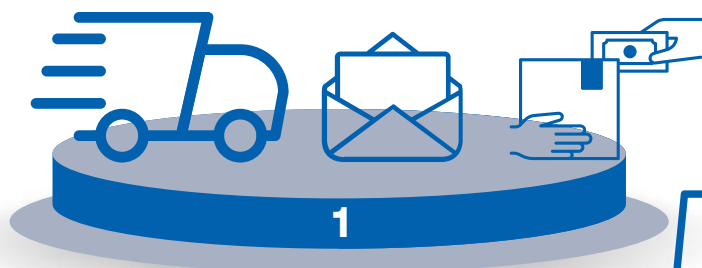


» 3º QUADRIMESTRE

MEIS DO DISTRITO FEDERAL

SEÇÃO (ATIVIDADE PRINCIPAL+SECUNDÁRIA) TOP 5

6.123 TRANSPORTE,
ARMAZENAGEM
E CORREIO



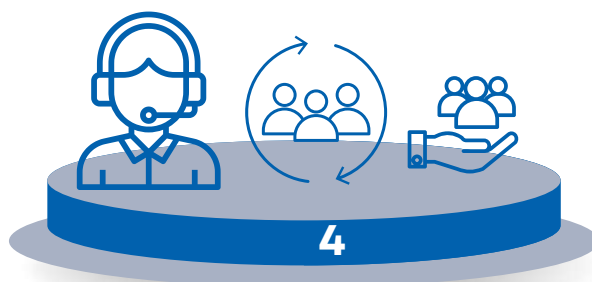
5.453 COMÉRCIO



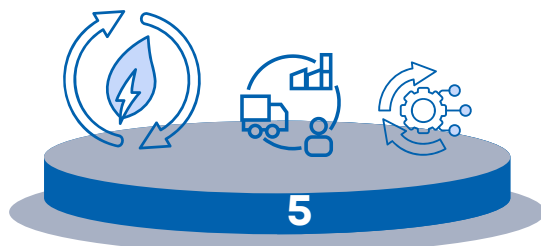
3.541 ATIVIDADES
ADMINISTRATIVAS
E SERVIÇOS
COMPLEMENTARES



2.832 OUTRAS ATIVIDADES
DE SERVIÇOS



2.714 INDÚSTRIAS DE
TRANSFORMAÇÃO



» 3º QUADRIMESTRE

ATIVIDADES ECONÔMICAS - TOP 5 (ATIVIDADE PRINCIPAL + SECUNDÁRIA)



SERVIÇOS DE MALOTE NÃO REALIZADOS PELO CORREIO NACIONAL **2.892**



TRANSPORTE RODOVIÁRIO DE CARGA, EXCETO PRODUTOS PERIGOSOS E MUDANÇAS, MUNICIPAL **2.081**



PROMOÇÃO DE VENDAS **1.961**



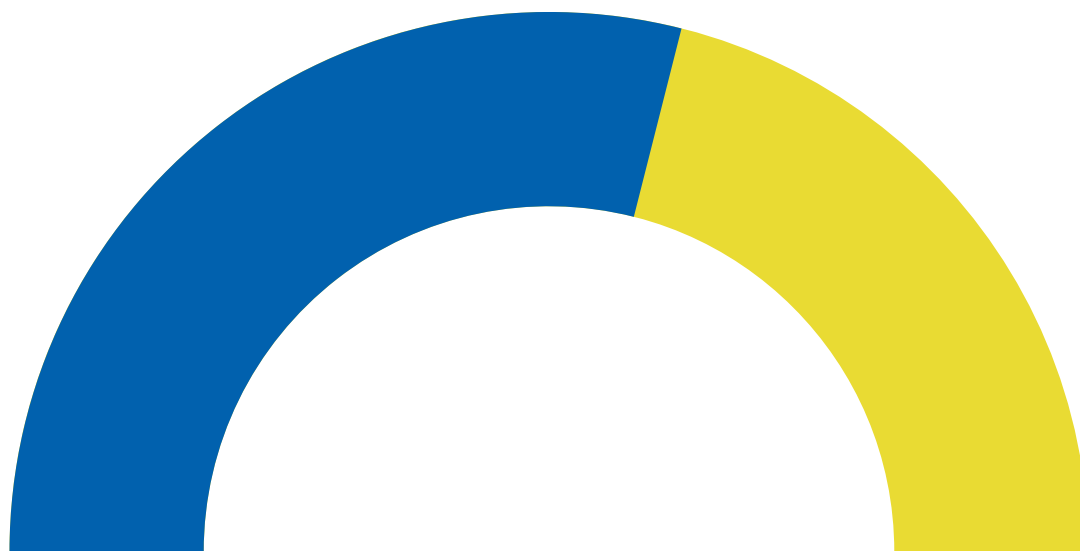
PREPARAÇÃO DE DOCUMENTOS E SERVIÇOS ESPECIALIZADOS DE APOIO ADMINISTRATIVO NÃO ESPECIFICADOS ANTERIORMENTE **1.667**



OUTRAS ATIVIDADES AUXILIARES DOS TRANSPORTES TERRESTRES NÃO ESPECIFICADAS ANTERIORMENTE **1.412**

» 3º QUADRIMESTRE

MEIS DO DISTRITO FEDERAL GÊNERO DOS MICROEMPREENDEDORES



42,1%



HOMENS
12.451

MULHERES
9.051



57,9%

✦ PRINCIPAL ATIVIDADE
ECONÔMICA DO PERÍODO:

Serviços de malote não realizados pelo
Correio Nacional

✦ PRINCIPAL ATIVIDADE
ECONÔMICA DO PERÍODO:

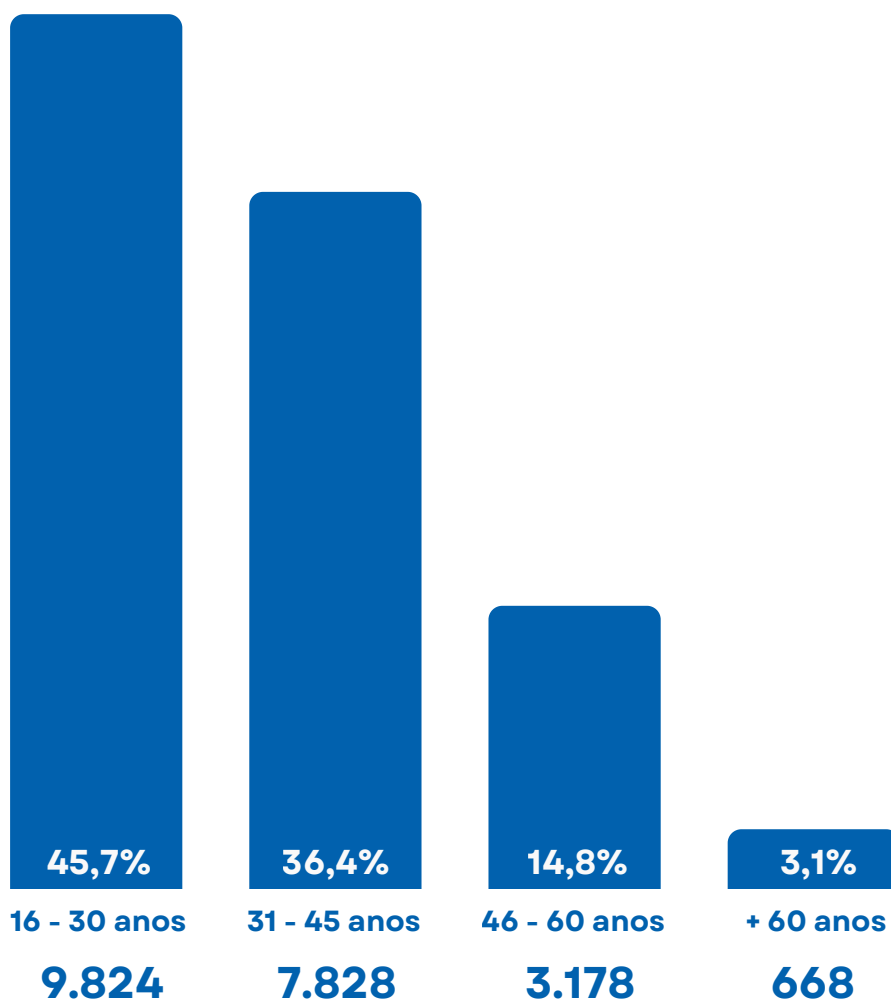
Preparação de documentos e
serviços especializados de apoio
administrativo não especificados
anteriormente

*O valor corresponde aos microempreendedores que informaram o gênero.

» 3º QUADRIMESTRE

MEIS DO DISTRITO FEDERAL

FAIXA ETÁRIA DOS MICROEMPREENDEDORES



*Referente aos microempreendedores com idade informada



As aberturas de empresa por empresários da faixa etária de 31 a 45 anos tiveram os Serviços de malote não realizados pelo Correio Nacional (principal + secundária) predominante.

» 3º QUADRIMESTRE

MEIS DO DISTRITO FEDERAL

NACIONALIDADE DOS MICROEMPREENDEDORES ESTRANGEIROS - TOP 5



METODOLOGIA

METODOLOGIA

Os dados apresentados neste Mapa de Empresas foram coletados do Sistema de Business Intelligence, na data de 09/02/2026, tendo como origem o Cadastro Estadual de Empresas da Junta Comercial, Industrial e Serviços do Distrito Federal. Através do sistema é possível coletar dados estatísticos referentes às empresas e MEIs, empresários e microempreendedores.

No Mapa em questão, foram utilizados filtros referentes ao status dos negócios (ativo/inativo); aos seus tempos de vida; à porcentagem dos segmentos; aos setores e atividades econômicas mais relevantes; ao porte e faixa de capital das empresas, e às cidades que lideram as aberturas. No caso das empresas, acrescenta-se o tipo jurídico.

Em relação aos empresários e microempreendedores, foram selecionados filtros relativos ao gênero, faixa etária e nacionalidade dos estrangeiros.

A filtragem foi aplicada de forma a captar diferentes panoramas do Estado:

- um geral com os dados totais referentes a empresas do Distrito Federal;
- um geral com os dados totais referentes aos MEIs do Distrito Federal;
- um específico com os dados totais referentes às empresas do Distrito Federal no 3º quadrimestre de 2025
- um específico com os dados totais referentes aos MEIs do Distrito Federal no 3º quadrimestre de 2025

Além dos números, para melhor visualização e compreensão dos leitores, os dados foram apresentados em gráficos e tabelas, com adição de percentuais.

Listamos abaixo as principais regras definidas para a montagem do BI e conseqüentemente desse relatório:

- Para computar idade empresa/sócio, definiu-se por utilizar apenas o ano para contagem do tempo.
- Para idade do sócio foi considerado apenas as pessoas físicas.
- A nacionalidade do sócio pessoa jurídica foi definida pelo país do endereço cadastrado.
- Nos painéis de empresa, foi computado o número de sócios por gênero. Para aquelas empresas em que não foi informado o gênero dos sócios, o dado foi desconsiderado.
- Na seção “Atividade em destaque” foram considerados os CNAEs 0132-6/00 - Cultivo de uva e 1112-7/00 - Fabricação de vinho.

METODOLOGIA

- Para o painel de constituição de empresas, quando não há tabelas completas do processo (dados anteriores à migração para o SRM), buscou-se o município pelo endereço atual da empresa, pois esta pode ter transferido a sede, com isso, pode estar em um município de outro estado.
- No painel de MEIs no que se refere ao tempo de vida, são considerados somente os MEIs criados a partir de 2008, seu ano de surgimento.
- Para o painel de processos de constituição, na verificação do porte, definiu-se:
 - para solicitação de MEI colocamos ME;
 - para solicitações com porte informado, seguiu o que foi informado no processo;
 - para processos protocolados a partir da migração e porte nulo colocou-se 'NORMAL';
 - para processos anteriores à migração e porte nulo colocou-se 'NÃO INFORMADO';
 - para o painel de processos de constituição considerou-se a natureza jurídica do processo e classificou-se como não informada caso não exista;
 - nos painéis de processo é contado a quantidade de processos por sexo.